

2019

# Marknadsuppföljningsrapport över revisionsbranschen



**PATENTTI- JA REKISTERIHALLITUS**

Revisionstillsyn  
Patent- och registerstyrelsen  
2.4.2020

## INNEHÅLLSFÖRTECKNING

Marknadsuppföljningsrapport över revisionsbranschen.....	2
1. Marknadsstrukturen i revisionsbranschen i Finland 2018 .....	2
1.1. Antalet revisorer.....	2
1.2. Antalet revisioner .....	4
2. Marknadsstrukturen hos PIE-revisioner i Finland 2018.....	5
2.1. Definition av PIE och antal.....	5
2.2. Koncentration av PIE-kunder enligt antal.....	6
2.3. Koncentration av PIE-kunder enligt omsättning .....	7
2.4. Fördelning av tjänster i PIE-kundrelationer .....	7
3. Kvalitetsgranskningar 2018.....	8

## BILDFÖRTECKNING

*Bild 1. Antalet revisorer 30.6.2018*

*Bild 2. Antalet revisorer per sammanslutning 30.6.2018*

*Bild 3. Antalet revisioner år 2018*

*Bild 4. Antalet revisioner per sammanslutning åren 2015 och 2018*

*Bild 5. PIE-revisionskunder i Finland år 2018*

*Bild 6. Revisionssammanslutningar som granskade PIE-sammanslutningar år 2018*

*Bild 7. PIE-revisionssammanslutningarnas marknadsandelar enligt antal år 2018*

*Bild 8. PIE-revisionssammanslutningarnas marknadsandelar enligt omsättning år 2018*

*Bild 9. Delområden av omsättningen hos revisionssammanslutningar som granskade PIE-sammanslutningar år 2018*

## Marknadsuppföljningsrapport över revisionsbranschen

Revisionstillsynen vid Patent- och registerstyrelsen (PRS) publicerar en marknadsuppföljningsrapport om revisionsbranschen utifrån revisionsmarknadsuppgifter gällande år 2018 som samlades in från revisionssammanslutningar och OFR-sammanslutningar våren 2019. Uppgifterna baserar på anmälningar om tillsynsuppgifter som revisionssammanslutningarna lämnade in år 2019 och på uppgifter som lämnats för faktureringen, om ingen särskild källa nämnts nedan.

Att följa upp revisionsmarknaden är en lagstadgad uppgift för PRS revisionstillsyn. Uppföljningen grundar sig på EU:s Audit Reform-bestämmelserna som trädde i kraft år 2014 och på artikel 27 i EU-parlamentets och rådets förordning nr 537/2014 (s.k. PIE-förordningen). Föregående revisionsmarknadsutredning på EU-nivå gjordes våren 2016.

Syftet med utredningen är att på nationellt plan samla in uppgifter om revisorer och revisionsmarknaden och skapa en gemensam EU-databas över uppgifterna. Med hjälp av uppgifterna i databasen om revisionsmarknaden kan man bl.a. följa riskerna inom revision, planera och rikta tillsynsåtgärder samt utveckla revisionsbranschen. Uppgifterna tjänar också andra myndigheters verksamhet inom EU. När uppgifterna om revisionsmarknadens kvalitet och konkurrensen på den analyseras, är det till nytta vid utvecklingen av revisionsbranschen och det övriga näringslivet.

De tablåer som PRS revisionstillsyn hade upprättat lämnades till EU-kommissionen i juni 2019. Kommissionen sammanför uppgifter från de nationella myndigheterna i EU-staterna till rapporter på EU-nivå. Kommissionen skickar de nationella rapporterna även till vissa andra EU-myndigheter. På EU-nivå administreras uppgifterna av CEAOB (Committee of European Auditor Oversight Bodies). CEAOB är EU:s samarbetsorgan för tillsynsmyndigheterna i revisionsbranschen. CEAOB:s ställning och uppgifter baserar sig på EU:s revisionsförordning 537/2014. CEAOB strävar efter att främja revisionskvaliteten i Europa bland annat genom att sprida information.

### 1. Marknadsstrukturen i revisionsbranschen i Finland 2018

#### 1.1. Antalet revisorer

Enligt revisionsregistret arbetade 1 381 fysiska personer som revisorer i Finland 30.6.2018. Jämfört med marknadsuppföljningsrapporten från år 2015 minskade antalet revisorer med 162 personer. Merparten av revisorerna i Finland är anställda hos en revisionssammanslutning.



Bild 1. Antalet revisorer 30.6.2018

En stor del av de anställda revisorerna är i tjänst hos de största revisionsammanslutningarna i Finland. Marknadsuppföljningens EU-enkät gällde de största revisionsammanslutningarna (se bild 2). Antalet anställda hos dessa fördelade sig enligt uppgifter från revisionsammanslutningarna så här:

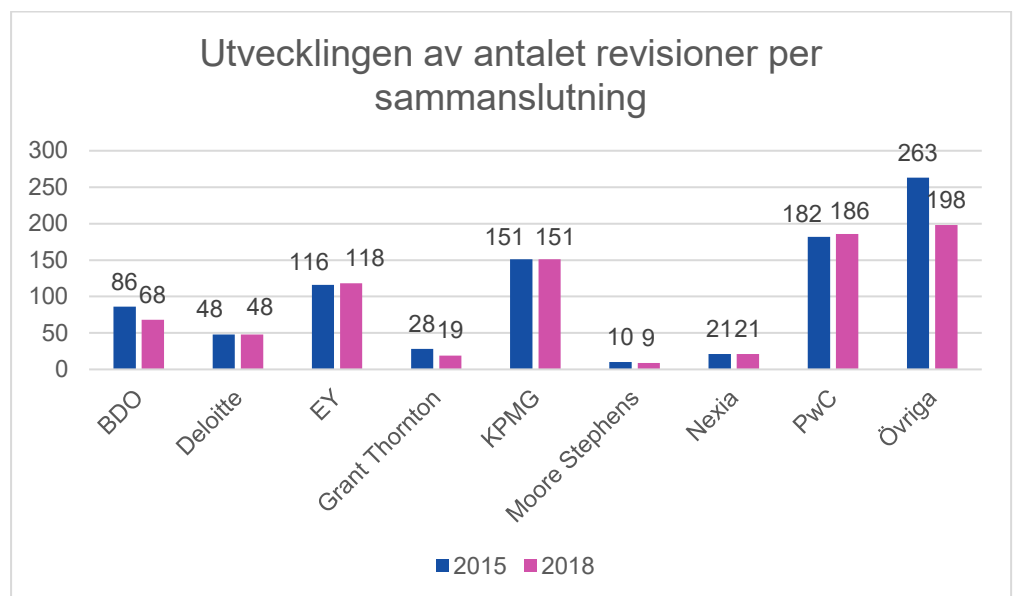


Bild 2. Antalet revisorer per sammanslutning 30.6.2018

Jämfört med föregående marknadsutredning från år 2015 är antalet revisorer i sammanslutningarna nästintill oförändrat bortsett från BDO och Grant Thornton. På BDO har antalet revisorer minskat med 21 procent jämfört med referensperioden (Se Bild 2. Antalet revisorer per sammanslutning 30.6.2018).

## 1.2. Antalet revisioner

Enligt de anmälningar om tillsynsuppgifter som inkommit till revisionstillsynen vid PRS utförs ca 118 000 lagstadgade revisioner och ges lika många revisionsberättelser varje år i Finland. I ovan nämnda siffra ingår också lagstadgade revisioner av offentliga sammanslutningar.

Utifrån en enkät som utförts av revisionstillsynen vid PRS utför revisionssammanslutningar merparten av revisionerna.

Ungefär 4 procent av de lagstadgade revisionerna är så kallade delade uppdrag där man utöver revisorn har valt åtminstone en andra revisor.

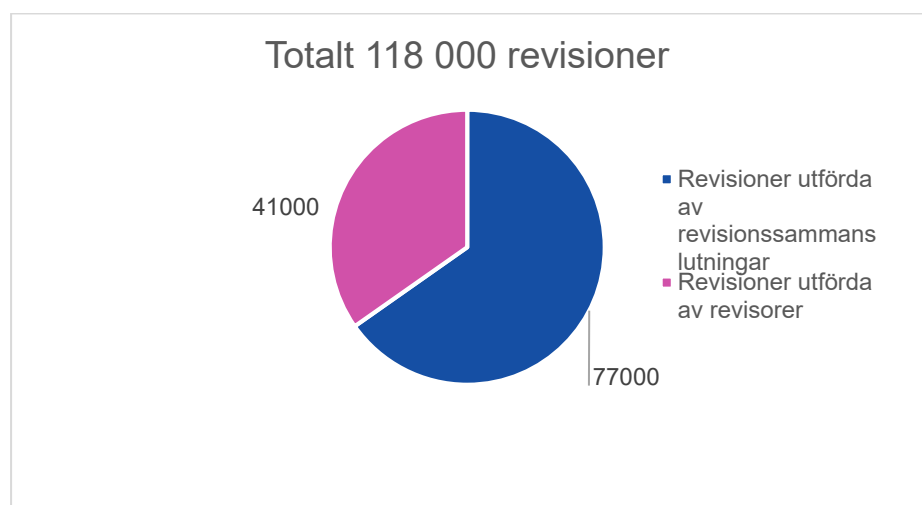


Bild 3. Antalet revisioner år 2018

Uppdragen inom lagstadgade revisioner fördelas på de största revisionssammanslutningarna enligt följande:

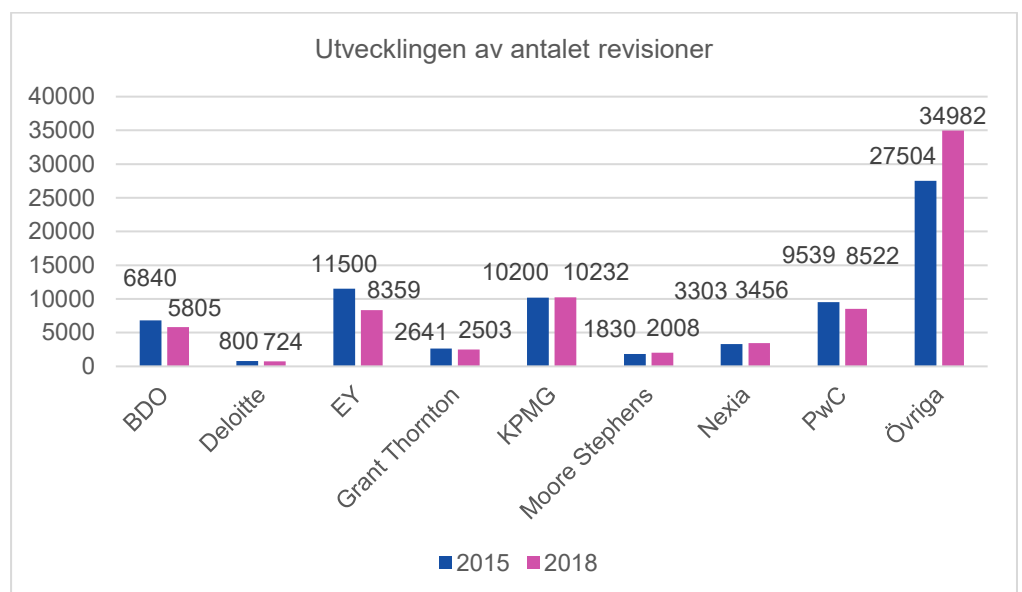


Bild 4. Antalet revisioner per sammanslutning åren 2015 och 2018

I föregående marknadsuppföljningsrapport som publicerades av PRS revisionstillsyn (år 2016) uppskattade man antalet lagstadgade revisioner till 130 000 (år 2015). Differensen i antalet beror på källorna som använts. Nedgången i antalet revisioner grundar sig delvis på att uppgiften har preciserats efter jämförelseåret 2015. Nuförtiden baserar uppgifterna i marknadsuppföljningsrapporten på uppgifter som revisorerna lämnat i sina anmälningar om tillsynsuppgifter. Tidigare baserade uppskattningen av antalet revisioner på uppgifter från Statistikcentralen, revisionstillsynen och handelsregistret.

## 2. Marknadsstrukturen hos PIE-revisioner i Finland 2018

### 2.1. Definition av PIE och antal

En del av revisionskunderna är PIE-sammanslutningar (*Public Interest Entities*), dvs. betydande sammanslutningar av allmänt intresse. Enligt bokföringslagen (1336/1997) avser sammanslutningar av allmänt intresse i Finland följande företag: börsbolag, kreditinstitut och försäkringsbolag.<sup>1</sup>

PIE-sammanslutningar som är föremål för revision i Finland fördelar sig enligt följande:

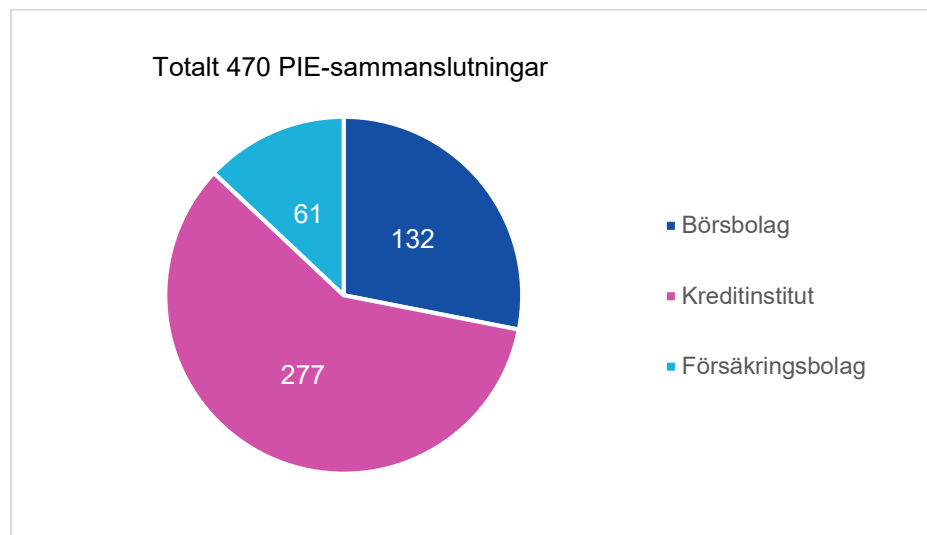


Bild 5. PIE-revisionskunder i Finland år 2018

Av revisionsammanslutningarna i Finland hade 11 en eller flera PIE-sammanslutningar som revisionskunder.

<sup>1</sup> Se den exakta definitionen och termerna i BokfL 1:9.  
Patent- och registerstyrelsen  
Revisionstillsyn

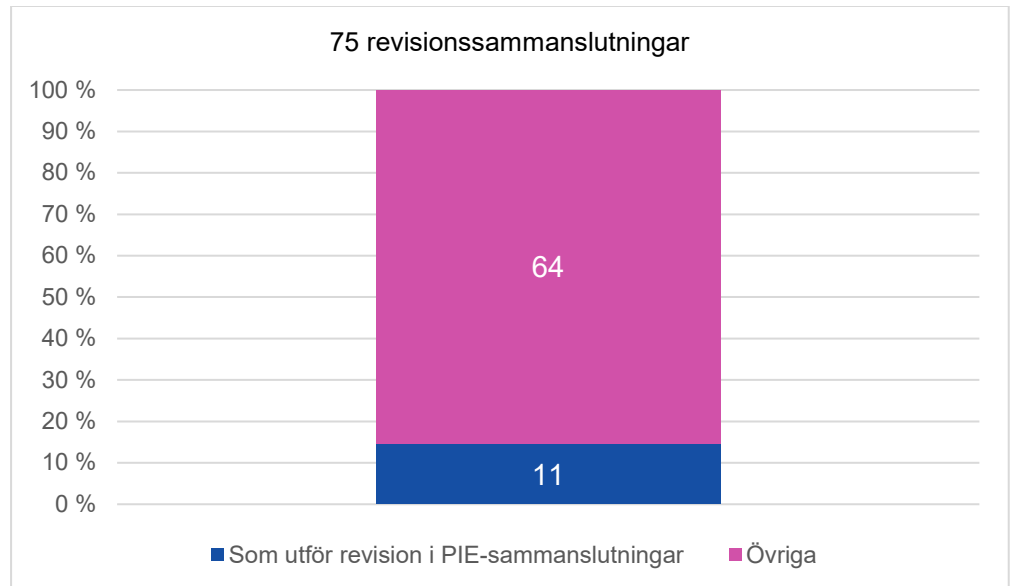


Bild 6. Revisionssammanslutningar som granskade PIE-sammanslutningar år 2018

## 2.2. Koncentration av PIE-kunder enligt antal

Även i Finland har PIE-revisionerna koncentrerats till de största revisionssammanslutningarna. Beräknat enligt antalet PIE-kunder utför de fyra största (Big Four) 82 procent av PIE-revisionsuppdragen.

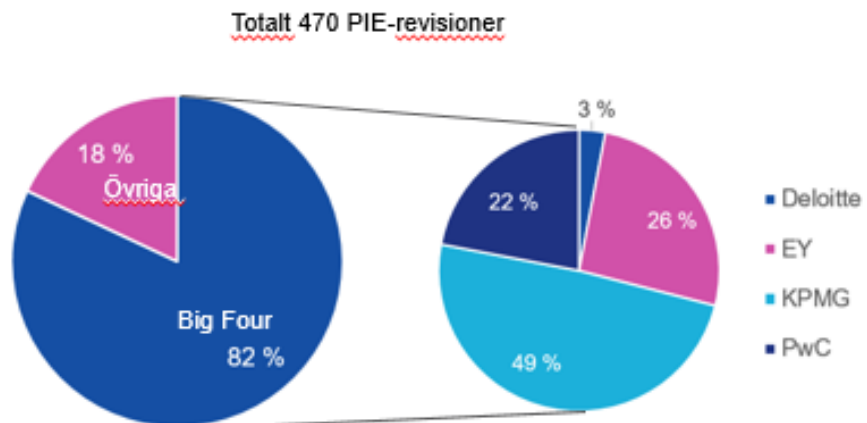


Bild 7. PIE-revisionssammanslutningarnas marknadsandelar enligt antal år 2018

Om man ser till antalet har KPMG och EY fler uppdrag än de andra Big Four-sammanslutningarna. KPMG har klart fler kreditinstitut bland kunderna jämfört med de andra revisionssammanslutningarna. Bland kreditinstituten finns det också små lokalbanker där revisionen utförs av revisorer utanför de stora revisionssammanslutningarna.

### 2.3. Koncentration av PIE-kunder enligt omsättning

Revisionsmarknaden kan också granskas utifrån revisionssammanslutningarnas fakturering och omsättning. I omsättningen ingår arvoden för PIE-sammanslutningarnas lagstadgade revisioner.

Omsättning från PIE-kundrelationer totalt 24,1 miljoner euro

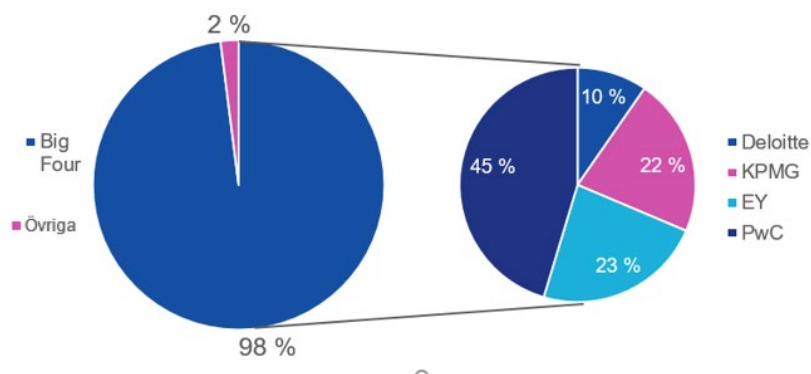


Bild 8. PIE-revisionssammanslutningarnas marknadsandelar enligt PIE-omsättning år 2018

### 2.4. Fördelning av tjänster i PIE-kundrelationer

Revisionssammanslutningarnas totala omsättning för PIE-kundrelationer inom PIE-sektorn fördelas enligt revisionssammanslutningarnas öppenhetsrapporter enligt följande: 1) lagstadgad revision av PIE-sammanslutningar och lagstadgad revision av koncernföretag, där sammanslutningens moderbolag är en PIE-sammanslutning, 2) övriga lagstadgade revisioner, 3) tillåtna (övriga revisions-) tjänster för revisionskunder samt 4) övriga tjänster (än revisionstjänster) för andra sammanslutningar. Deras andelar i revisionssammanslutningar inom PIE-sektorn fördelas sammanlagt enligt svaren så här:



Fördelning av omsättningen hos revisionssammanslutningar som utför revision av PIE-sammanslutningar, totalt 513,03 mn euro

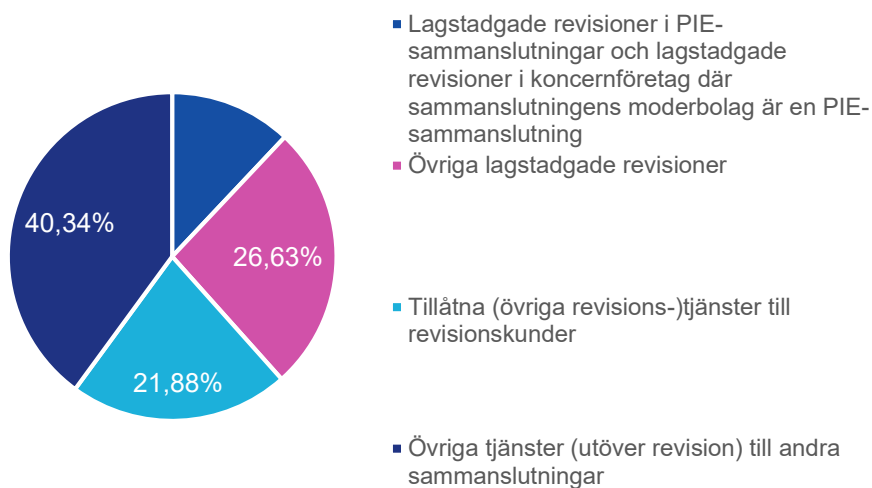


Bild 9. Delområden av omsättningen hos revisionssammanslutningar som granskade PIE-sammanslutningar år 2018

### 3. Kvalitetsgranskningar 2018

PRS revisionstillsyn har publicerat en årsrapport om kvalitetsgranskningarna 2018. PIE-kvalitetsgranskningarna behandlas i årsrapporten.

Årsrapporten om kvalitetsgranskningar kan läsas på PRS webbplats:

[https://www.prh.fi/stc/attachments/tilintarkastusvalvonta/2018\\_Vuosiraportti\\_laaduntarkastuksista\\_SV\\_FINAL.pdf](https://www.prh.fi/stc/attachments/tilintarkastusvalvonta/2018_Vuosiraportti_laaduntarkastuksista_SV_FINAL.pdf)